

INTRAS Kranken-Versicherung AG

Geschäftsbericht 2019

Jahresbericht

- 2** Informationen zur Gesellschaft
- 4** Geschäftsjahr 2019

Jahresrechnung

- 6** Erfolgsrechnung
- 7** Bilanz
- 8** Geldflussrechnung
- 9** Eigenkapitalnachweis
- 10** Anhang zur Jahresrechnung
- 18** Antrag über die Ergebnisverwendung

Jahresbericht

Informationen zur Gesellschaft

Tätigkeiten nach Statuten

Die Gesellschaft bezweckt als Krankenkasse gemäss Art. 12 des Bundesgesetzes über die Krankenversicherung (KVG) den Betrieb der obligatorischen Krankenpflege- und der freiwilligen Taggeldversicherung. Sie kann alle damit zusammenhängenden Geschäfte betreiben und mit Branchenorganisationen zusammenarbeiten.

Angeborene Versicherungsprodukte

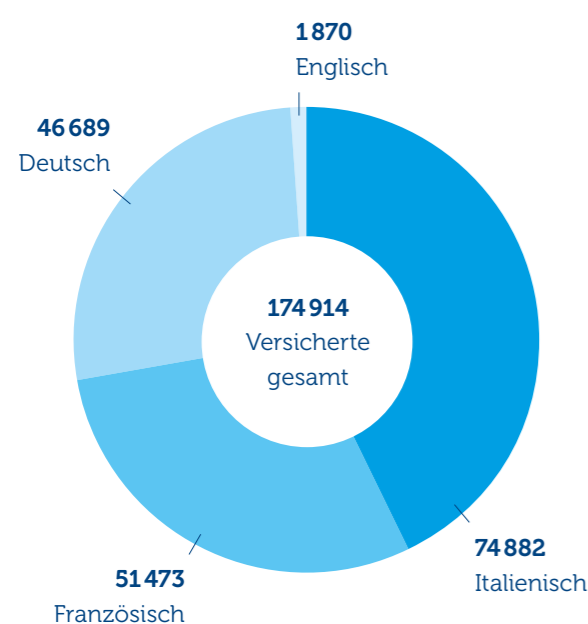
Die INTRAS Kranken-Versicherung AG ist in die CSS Gruppe als eigenständige Gesellschaft integriert und bietet ihren Kunden neben der obligatorischen Grundversicherung auch Zusatzversicherungen der CSS Versicherung AG und der INTRAS Versicherung AG an. Versicherungsprodukte nach KVG:

- Ordentliche Grundversicherung (Minima)
- Hausarztmodell (First Med)
- zwei telemedizinische Modelle (First Call, Called)
- Taggeld KVG
- EU

Risikomanagement

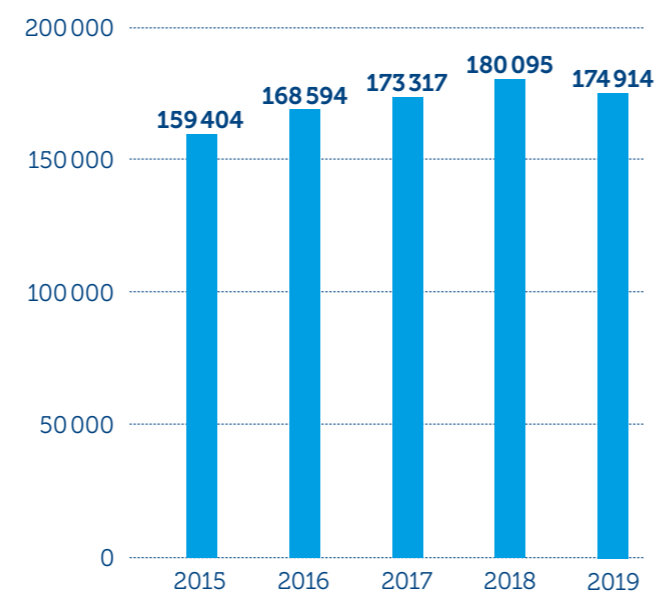
Die CSS Gruppe verfügt über einen systematischen, gruppenweiten Risikomanagementprozess. Er umfasst die jährliche Ermittlung der gesamten Risikolandschaft der CSS Gruppe, namentlich der finanziellen, versicherungstechnischen, operationellen und strategischen Risiken. In Ergänzung zum regulären Risikomanagementprozess wird bei Anzeichen einer wesentlichen Veränderung der Risikosituation eine Ad-hoc-Beurteilung vorgenommen, adäquate Massnahmen werden erarbeitet und den zuständigen Gremien (Konzernleitung, Prüfungs- und Risikoausschuss und Verwaltungsrat) unterbreitet. Im Rahmen des regulären Risikomanagementprozesses wurden 2019 durch die Konzernleitung erneut alle wesentlichen Unternehmensrisiken identifiziert, evaluiert, gesteuert und überwacht. Zuhanden der Konzernleitung, des Prüfungs- und Risikoausschusses und des Verwaltungsrats wurden periodisch umfassende Risikoberichte erstellt und durch jene verabschiedet. Die periodisch stattfindende Berichterstattung zur Risikosituation bildet für die CSS Gruppe die Grundlage zur Erfüllung der gesetzlichen Anforderungen.

Versicherte nach Sprachen

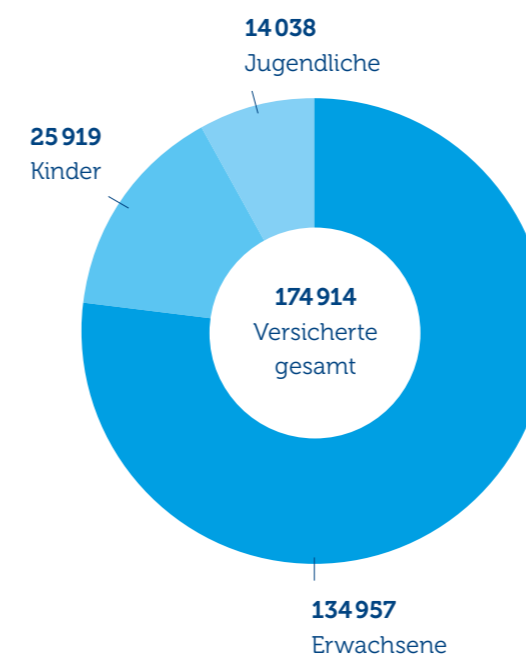


Versichertenentwicklung

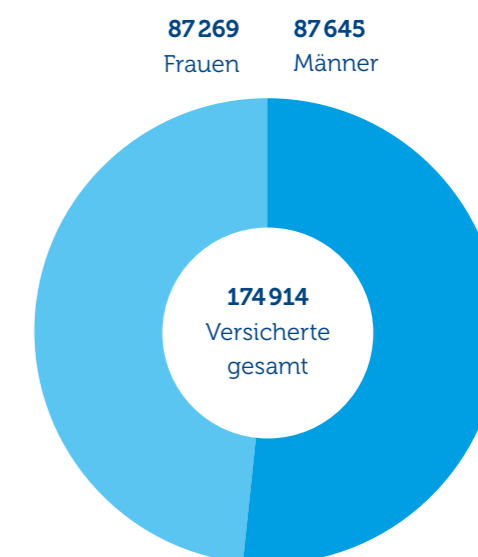
letzte 5 Jahre



Versicherte nach Alter



Versicherte nach Geschlecht



Aufteilung nach Franchisen

	2019	2018	Veränderung absolut	Veränderung in %
OKP mit ordentlicher Franchise (CHF300/0)	83 848	84 746	-898	-1,1%
OKP mit 1. Wahlfranchise (CHF500/100)	20 342	21 569	-1 227	-5,7%
OKP mit 2. Wahlfranchise (CHF -/200)	111	145	-34	-23,4%
OKP mit 3. Wahlfranchise (CHF1000/300)	4 941	5 154	-213	-4,1%
OKP mit 4. Wahlfranchise (CHF1500/400)	9 038	9 937	-899	-9,0%
OKP mit 5. Wahlfranchise (CHF2000/-)	2 043	2 270	-227	-10,0%
OKP mit 6. Wahlfranchise (CHF2500/600)	54 591	56 274	-1 683	-3,0%
Gesamt	174 914	180 095	-5 181	-2,9%

Geschäftsjahr 2019

Für die INTRAS Kranken-Versicherung AG war das Geschäftsjahr 2019 in finanzieller Hinsicht ein gutes Jahr. Es hat mit einem positiven Gesamtergebnis von CHF 12,8 Mio. geendet. Per 31. Dezember 2019 betrug der Versichertenbestand 174 914 Grundversicherte. Im Vergleich mit dem Vorjahr entspricht dies einer Versichertenabnahme von 5 181 Versicherten oder 2,9%.

Das Prämienvolumen der INTRAS Kranken-Versicherung AG betrug für 2019 CHF 737,5 Mio. Damit nahmen die Prämieinnahmen infolge der Prämien erhöhungen gegenüber dem Vorjahr um CHF 6,3 Mio. oder 0,9% zu. Auch bei den Nettoleistungen ist ein Anstieg von CHF 21,2 Mio. oder 3,2% zu verzeichnen. Das Nettoleistungsvolumen betrug im Geschäftsjahr 2019 CHF 689,1 Mio.

Für das Jahr 2019 resultiert eine Combined Ratio von 99,0%. Sie verschlechterte sich gegenüber dem Vorjahr um 0,2 Prozentpunkte und liegt weiter unter der 100-Prozent-Marke. Der Kostensatz liegt bei 4,5% (Vorjahr: 4,5%). Im Jahr 2019 bezahlte die INTRAS Kranken-Versicherung AG CHF 69.31 pro Versicherten oder CHF 12,1 Mio. an den Risikoausgleich. Für das Jahr 2018 bezahlte sie CHF 122.90 pro Versicherten oder CHF 22,1 Mio. an den Risikoausgleich.

Der Rückstellungssatz (versicherungstechnische Rückstellungen in Prozent der Nettoleistungen) liegt für 2019 bei 22,1% (Vorjahr: 25,9%), womit die INTRAS Kranken-Versicherung AG voraussichtlich in der Lage ist, alle Verpflichtungen gegenüber ihren Kunden aus Vorjahren zu übernehmen. Aufgrund des beschleunigten Abrechnungsprozesses erhalten die Versicherten Rückerstattungen nun früher, und gleichzeitig müssen dafür weniger Rückstellungen gebildet werden. Nachkalkulationen und Berechnungen der Abrechnungsrückstände zeigen auf, dass die Rückstellungen in den Vorjahren jeweils genügend hoch waren.

Ausblick 2020

Bei der INTRAS Kranken-Versicherung AG werden die Prämien über alle Versicherungsmodelle in der obligatorischen Grundversicherung auf 2020 durchschnittlich um 2,9% erhöht (Vorjahr: 2,7%). Am 1. Januar 2020 sind 166 600 Personen bei der INTRAS Kranken-Versicherung AG versichert. Damit verzeichnet die INTRAS Kranken-Versicherung AG einen Kundenrückgang. Die gute finanzielle Ausgangslage wird voraussichtlich auch im Jahr 2020 Bestand haben.

Kennzahlen

Bruttoprämien in Mio. CHF	737,5
Nettoleistungen in Mio. CHF	689,1
Combined Ratio	99,0%
Kostensatz	4,5%
Anlagerendite	9,2%
Rückstellungssatz	22,1%
Risikoausgleich (Zahler) in CHF pro Versicherten	69.31

Verteilung der Bruttoleistungen OKP nach Typ des Leistungserbringers

in Mio. CHF	
Arzt ambulant	181,9
Spital stationär	165,8
Spital ambulant	99,3
Medikamente Arzt	41,0
Medikamente Apotheke	97,2
Medikamente Spital ambulant	30,0
Pflegeheim	37,2
Spitex	26,7
Physiotherapeut	30,3
Labor	48,0
Chiropraktor	1,9
Mittel und Gegenstände	15,9
Übrige Leistungen	22,2
Total	797,4

Entschädigungen der leitenden Organe

Alle Mitarbeitenden der CSS Gruppe (inklusive Organe) sind bei der CSS Kranken-Versicherung AG (Service-Gesellschaft der CSS Gruppe) angestellt. Die CSS Kranken-Versicherung AG erbringt Dienstleistungen für alle Konzerngesellschaften der CSS Gruppe. Die Mitglieder des Verwaltungsrats und der Konzernleitung der CSS Gruppe erhalten von der CSS Kranken-Versicherung AG eine Gesamtentschädigung für alle Tätigkeiten, die sie für die einzelnen Gesellschaften der CSS Gruppe verrichten.

Die Entschädigungen der Mitglieder des Verwaltungsrats und der Konzernleitung werden vom Verwaltungsrat festgelegt.

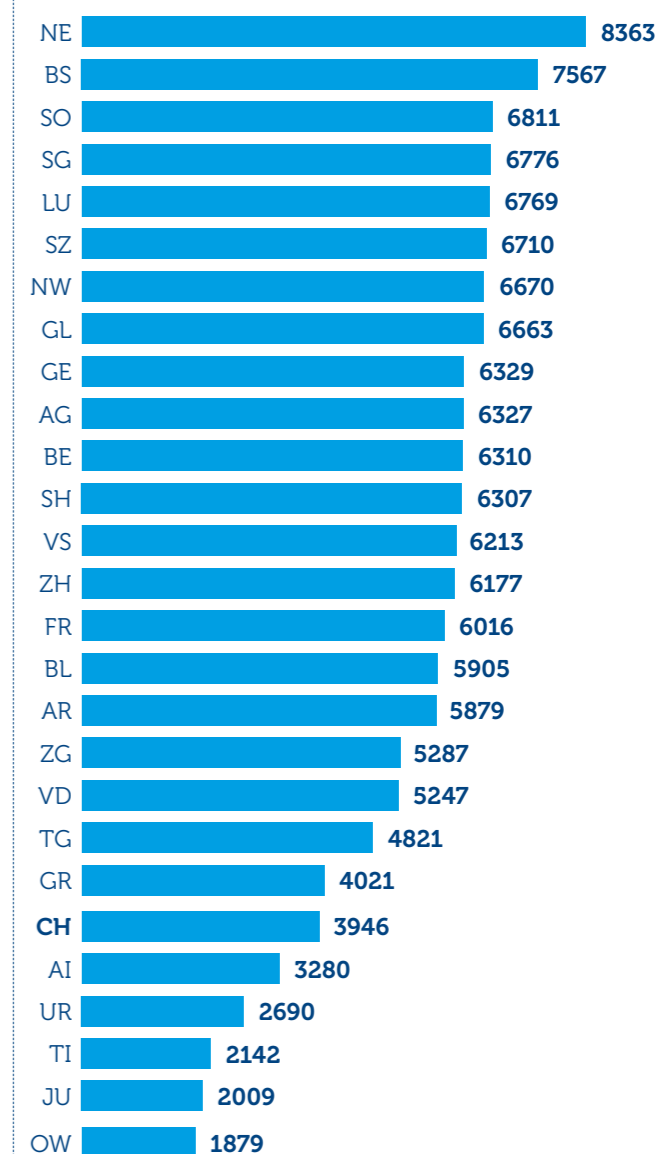
Im Jahr 2019 wurden an die Mitglieder des Verwaltungsrats Entschädigungen von insgesamt 720 238 Franken ausbezahlt (Jahresentschädigungen, Sitzungsentschädigungen und Spesen). Die Vergütung des Verwaltungsratspräsidenten setzt sich zusammen aus einer Jahresentschädigung von 137 000 Franken, Sitzungsentschädigungen von 44 450 Franken sowie Spesen von 6 000 Franken.

Die gesamte Vergütung an die Konzernleitung bestand 2019 aus Barvergütungen (fixer Jahreslohn und variable Lohnbestandteile) von 2 407 959 Franken, Vorsorgebeiträgen von 408 736 Franken sowie Spesen von 59 794 Franken. Die höchste Vergütung erhielt die Vorsitzende der Konzernleitung mit einer Barvergütung von 577 664 Franken (inklusive variabler Anteile), Vorsorgebeiträgen von 96 043 Franken sowie Spesen von 23 768 Franken.

Der Anteil der INTRAS Kranken-Versicherung AG an der Gesamtentschädigung der Mitglieder des Verwaltungsrats, des Verwaltungsratspräsidenten, der Geschäftsleitung und der Vorsitzenden der Geschäftsleitung betrug 6,7%.

Nettoleistungen OKP pro Versicherten und pro Kanton

in CHF



Jahresrechnung

Erfolgsrechnung

Angaben in CHF	Erläuterung	2019	2018
Verdiente Prämien für eigene Rechnung	1	733 251 934	726 418 219
Schaden- und Leistungsaufwand für eigene Rechnung	2	-680 807 401	-662 428 898
Risikoausgleich zwischen Versicherern		-12 127 032	-22 099 201
Betriebsaufwand für eigene Rechnung (verrechnet)		-33 180 491	-32 895 687
Übriger betrieblicher Ertrag	3	62 466	563
Übriger betrieblicher Aufwand	4	-90 887	-364 291
Betriebliches Ergebnis		7 108 589	8 630 705
Ertrag aus Kapitalanlagen		35 856 125	15 077 401
Aufwand aus Kapitalanlagen		-10 158 505	-20 484 679
Veränderung der Rückstellung für Risiken in den Kapitalanlagen		-20 000 000	-
Ergebnis aus Kapitalanlagen	5	5 697 620	-5 407 278
Jahresergebnis		12 806 209	3 223 427

Bilanz

Angaben in CHF	Erläuterung	31.12.2019	31.12.2018
Aktiven			
Kapitalanlagen	6	362 005 248	337 058 777
Aktive Rechnungsabgrenzungen	7	1 380 024	1 802 426
Forderungen	8	86 247 630	98 672 597
Flüssige Mittel		99 256 127	103 025 295
Total Aktiven		548 889 029	540 559 095
Passiven			
Kapital der Organisation		100 000	100 000
Gewinnreserven		160 358 277	157 134 850
Jahresergebnis		12 806 209	3 223 427
Eigenkapital		173 264 486	160 458 277
Versicherungstechnische Rückstellungen für eigene Rechnung	11	152 200 000	172 800 000
Versicherungstechnische Schwankungs- und Sicherheitsrückstellungen	12	18 000 000	5 000 000
Rückstellung für Risiken in den Kapitalanlagen	13	54 500 000	34 500 000
Passive Rechnungsabgrenzungen	9	16 516 910	23 061 925
Verbindlichkeiten	10	134 407 633	144 738 893
Fremdkapital		375 624 543	380 100 818
Total Passiven		548 889 029	540 559 095

Geldflussrechnung

Angaben in CHF	2019	2018
Jahresergebnis	12 806 209	3 223 427
Abschreibungen/Zuschreibungen auf Kapitalanlagen	-21 397 662	10 382 313
Abschreibungen/Zuschreibungen auf Forderungen	3 328 476	3 885 537
Veränderung versicherungstechnische Rückstellungen für eigene Rechnung	-20 600 000	-5 200 000
Veränderung versicherungstechnische Schwankungs- und Sicherheitsrückstellungen	13 000 000	-
Veränderung Rückstellung für Risiken in den Kapitalanlagen	20 000 000	-
Veränderung Forderungen	9 096 491	-32 172 038
Veränderung aktive Rechnungsabgrenzungen	422 402	-433 918
Veränderung Verbindlichkeiten	-10 331 260	33 493 739
Veränderung passive Rechnungsabgrenzungen	-6 545 015	17 239 613
Geldfluss aus Geschäftstätigkeit	-220 359	30 418 673
Investitionen/Devestitionen in Kapitalanlagen	-3 548 809	-52 042 535
Geldfluss aus Investitionstätigkeit	-3 548 809	-52 042 535
Total Nettogeldfluss	-3 769 168	-21 623 862
Bestand flüssige Mittel per 1.1.	103 025 295	124 649 157
Bestand flüssige Mittel per 31.12.	99 256 127	103 025 295
Veränderung flüssige Mittel	-3 769 168	-21 623 862

Eigenkapitalnachweis

Angaben in CHF	Kapital der Organisation		Gewinnreserven			Jahresergebnis	Total
		Kapitalreserven	Gesetzliche Reserven	Neubewertungsreserven	Einbehaltene Gewinne		
Eigenkapital per 31.12.2017	100 000	59 910 000	20 000	258 539	94 638 140	2 308 171	157 234 850
Einlage in Reserven nach KVG					2 308 171	-2 308 171	-
Jahresergebnis						3 223 427	3 223 427
Eigenkapital per 31.12.2018	100 000	59 910 000	20 000	258 539	96 946 311	3 223 427	160 458 277
Einlage in Reserven nach KVG					3 223 427	-3 223 427	-
Jahresergebnis						12 806 209	12 806 209
Eigenkapital per 31.12.2019	100 000	59 910 000	20 000	258 539	100 169 738	12 806 209	173 264 486

Kapital der Organisation

Das Aktienkapital ist in 10 000 000 ordentliche Namenaktien mit einem Nennwert von je 1 Rp. aufgeteilt.

Anhang zur Jahresrechnung

Bewertungsgrundlage und Bewertungsgrundsätze

Grundsätze der Rechnungslegung

Die statutarische Jahresrechnung wird seit dem 1. Januar 2012 nach den Vorgaben der Richtlinien des Eidgenössischen Departements des Innern (EDI) zur Rechnungslegung in der sozialen Krankenversicherung und zum neuen aufsichtsrechtlichen Abschluss vom 8. Juli 2011 sowie in Übereinstimmung mit dem gesamten Swiss-GAAP-FER-Regelwerk dargestellt. Sie basiert auf betriebswirtschaftlichen Werten und vermittelt ein den tatsächlichen Verhältnissen entsprechendes Bild der Vermögens-, Finanz- und Ertragslage. Die Jahresrechnung wird unter Annahme der Fortführung der Unternehmenstätigkeit erstellt.

Segmenterfolgsrechnung

Die INTRAS Kranken-Versicherung AG betreibt ausschliesslich das Versicherungsgeschäft nach dem Bundesgesetz über die Krankenversicherung (KVG). Somit wird auf die Erstellung einer Segmenterfolgsrechnung verzichtet.

Abschlussstichtag

Die Jahresrechnung schliesst auf den 31. Dezember ab.

Allgemeine Bewertungsgrundsätze

Die Bewertung aller Aktiven und Passiven erfolgt nach einheitlichen, nachfolgend aufgeführten Grundsätzen. Für Bilanzpositionen, die im Folgenden nicht explizit aufgeführt und beschrieben werden, erfolgt die Bewertung zu aktuellen Werten.

Kapitalanlagen

Die Bewertung der Kapitalanlagen erfolgt – wo nicht anderslautend beschrieben – zu aktuellen Werten. Alle Kapitalanlagen mit Börsenkurs werden zum jeweils letzten verfügbaren Börsenkurs per Bilanzstichtag bewertet. Alle Kapitalanlagen ohne Börsenkurs werden zum marktnahen Wert bewertet, das heisst zum aktuellen Wert nach dem zu erwartenden Geldfluss unter Berücksichtigung eines risikogerechten Kapitalisierungssatzes oder mittels Vergleich von ähnlichen Objekten oder einer anderen anerkannten Methode. Wenn kein aktueller Wert bekannt ist oder festgelegt werden kann, erfolgt die Bilanzierung ausnahmsweise zu Anschaffungskosten abzüglich allfälliger Wertberichtigungen. Die Auf- und die Abwertungen werden als nicht realisierte Gewinne oder Verluste über die Erfolgsrechnung verbucht (Bruttoausweis). Festverzinsliche Wertschriften werden nach der Kostenamortisationsmethode bewertet. Auf Positionen mit andauerndem Wertverlust werden die betriebsnotwendigen Wertberichtigungen vorgenommen. Die jährlichen Zu- oder Abschreibungen werden über die Erfolgsrechnung (nicht realisierte Gewinne oder Verluste) verbucht.

Forderungen

Die Forderungen werden unter Berücksichtigung der betriebswirtschaftlich notwendigen Wertberichtigungen zu Nominalwerten eingesetzt.

Flüssige Mittel

Die flüssigen Mittel umfassen die für die operative Geschäftstätigkeit notwendigen Mittel. Die liquiden Mittel sind Bestandteil der Kapitalanlagen.

Versicherungstechnische Rückstellungen für eigene Rechnung

Die Schadenrückstellungen inklusive der Rückstellungen für Schadenbearbeitungskosten werden nach anerkannten aktuariellen Methoden ermittelt. Es handelt sich dabei um einen Schätzwert der in Zukunft anfallenden, nicht diskontierten Schadenzahlungen.

Versicherungstechnische Schwankungs- und Sicherheitsrückstellungen

Diese Rückstellungen werden für Volatilitäten der versicherungstechnischen Risiken gebildet.

Rückstellung für Risiken in den Kapitalanlagen

Die Rückstellung für Risiken in den Kapitalanlagen deckt die Marktrisiken ab. Der Sollbetrag richtet sich nach dem Value-at-Risk-Konzept (VaR) mit einem Konfidenzniveau von 99,9% (Vorjahr: 99%).

Verbindlichkeiten/Aktive und passive Rechnungsabgrenzungen

Diese Positionen werden zu Nominalwerten eingesetzt.

Fremdwährungen

Die Umrechnungen von Fremdwährungspositionen erfolgen zu aktuellen Kursen am Jahresende. Die Auf- und die Abwertungen werden als nicht realisierte Gewinne oder Verluste über die Erfolgsrechnung verbucht. Die Umrechnung von Transaktionen in Fremdwährung erfolgt zu Stichtagskursen.

Erläuterungen zur Erfolgsrechnung

Angaben in CHF	2019	2018
1. Verdiente Prämien für eigene Rechnung		
Bruttoprämien	737 522 291	731 224 377
Erlösminderungen auf Prämien	-3 430 509	-3 989 187
Beiträge an Stiftung nach Art. 19 KVG	-839 848	-816 971
Prämienverbilligung und andere Beiträge der öffentlichen Hand	113 030 855	106 252 422
Angerechnete und ausbezahlte Beiträge an die Versicherten	-113 030 855	-106 252 422
Total	733 251 934	726 418 219
2. Schaden- und Leistungsaufwand für eigene Rechnung		
Bezahlte Leistungen	-796 915 048	-775 943 931
Kostenbeteiligungen	108 507 647	108 315 033
Veränderung versicherungstechnische Rückstellungen für eigene Rechnung	20 600 000	5 200 000
Veränderung versicherungstechnische Schwankungs- und Sicherheitsrückstellungen	-13 000 000	-
Total	-680 807 401	-662 428 898
3. Übriger betrieblicher Ertrag		
Zinsertrag flüssige Mittel	995	457
Zinsertrag Forderungen	1	6
Sonstiger betrieblicher Ertrag	61 470	100
Total	62 466	563
4. Übriger betrieblicher Aufwand		
Zinsaufwand flüssige Mittel	-57 107	-58 727
Zinsaufwand Verbindlichkeiten	-33 780	-38 993
Sonstiger betrieblicher Aufwand	0	-266 571
Total	-90 887	-364 291

Angaben in CHF	Laufender Ertrag	Realisierte Gewinne	Nicht realisierte Gewinne	2019 Total	2018 Total
5. Ergebnis aus Kapitalanlagen					
Ertrag aus Kapitalanlagen					
Liquide Mittel	-	98 222	-	98 222	234 234
Festverzinsliche Wertschriften	3 498 922	1 841 435	308 833	5 649 190	5 346 679
Aktien	241 113	867 793	6 273 384	7 382 290	895 879
Kollektive Anlagen	1 675 916	2 193 898	13 399 450	17 269 264	1 747 294
Derivative Finanzinstrumente	-	4 687 173	769 986	5 457 159	6 853 315
Total	5 415 951	9 688 521	20 751 653	35 856 125	15 077 401
Aufwand aus Kapitalanlagen					
Liquide Mittel	-	-185 609	-	-185 609	-419 630
Festverzinsliche Wertschriften	-	-502 827	-2 700 938	-3 203 765	-3 148 277
Aktien	-	-42 486	-35 611	-78 097	-1 252 968
Kollektive Anlagen	-	-2	-130 124	-130 126	-7 344 280
Derivative Finanzinstrumente	-	-5 630 153	-16 102	-5 646 255	-7 497 812
Aufwand für Kapitalverwaltung und Zinsen	-914 653	-	-	-914 653	-821 712
Total	-914 653	-6 361 077	-2 882 775	-10 158 505	-20 484 679
Veränderung der Rückstellung für Risiken in den Kapitalanlagen				-20 000 000	-
Ergebnis aus Kapitalanlagen				5 697 620	-5 407 278

Erläuterungen zur Bilanz

Angaben in CHF	31.12.2019	31.12.2018
6. Kapitalanlagen		
Liquide Mittel	21 621 362	8 832 430
Festverzinsliche Wertschriften	235 581 725	236 381 291
Aktien	24 234 640	20 394 920
Kollektive Anlagen	79 813 637	71 741 137
Derivative Finanzinstrumente	753 884	-291 001
Total	362 005 248	337 058 777

Festverzinsliche Wertschriften		
Marktwert	242 834 084	237 988 325
Buchwert	235 581 725	236 381 291
Differenz Buchwert/Marktwert	7 252 359	1 607 034

	Zweck	Aktiver Marktwert		Passiver Marktwert		Total	
		31.12.2019	31.12.2018	31.12.2019	31.12.2018	31.12.2019	31.12.2018
Derivative Finanzinstrumente							
Devisen							
Termingeschäfte	Absicherung	769 986	386 095	-16 102	-677 096	753 884	-291 001

Angaben in CHF	31.12.2019	31.12.2018
7. Aktive Rechnungsabgrenzungen		
Marchzinsen	1 374 203	1 652 922
Übrige transitorische Aktiven	5 821	149 504
Total	1 380 024	1 802 426

8. Forderungen		
Versicherungsnehmer	67 842 679	72 847 662
Nahe stehende Organisationen und Personen	11 394 107	20 177 601
Staatliche Stellen	6 979 409	5 616 831
Übrige	31 435	30 503
Total	86 247 630	98 672 597

9. Passive Rechnungsabgrenzungen		
Risikoausgleich	16 258 047	22 800 000
Übrige transitorische Passiven	258 863	261 925
Total	16 516 910	23 061 925

10. Verbindlichkeiten		
Versicherungsnehmer	123 592 064	127 143 746
Leistungserbringer	8 679 818	7 308 524
Nahe stehende Organisationen und Personen	11 178	8 340 287
Staatliche Stellen	2 110 522	1 881 227
Übrige	14 051	65 109
Total	134 407 633	144 738 893

Angaben in CHF	Taggeld KVG	OKP (inkl. EU/EFTA)	Total
11. Versicherungstechnische Rückstellungen für eigene Rechnung			
Bestand per 31.12.2017	370 000	177 630 000	178 000 000
Bildung	200 000	–	200 000
Auflösung	–	–5 400 000	–5 400 000
Bestand per 31.12.2018	570 000	172 230 000	172 800 000
Auflösung	–	–20 600 000	–20 600 000
Bestand per 31.12.2019	570 000	151 630 000	152 200 000

	Total
12. Versicherungstechnische Schwankungs- und Sicherheitsrückstellungen	
Bestand per 31.12.2017	5 000 000
Bestand per 31.12.2018	5 000 000
Bildung	13 000 000
Bestand per 31.12.2019	18 000 000

	Total
13. Rückstellung für Risiken in den Kapitalanlagen	
Bestand per 31.12.2017	34 500 000
Bestand per 31.12.2018	34 500 000
Bildung	20 000 000
Bestand per 31.12.2019	54 500 000

Transaktionen mit nahe stehenden Organisationen und Personen

Angaben in CHF	2019	2018
CSS Kranken-Versicherung AG		
Saldo Kontokorrent per 31.12.	2 973 745	–8 330 736
Verrechnete Zinsen (2019: 0,25%, 2018: 0,25%)	–11 177	–8 453
Verrechnetes Dienstleistungshonorar	–36 478 933	–38 156 044
CSS Versicherung AG		
Saldo Kontokorrent per 31.12.	893 703	2 797 442
Verrechnete Zinsen (2019: 0,25%, 2018: 0,25%)	–12 431	–14 806
INTRAS Versicherung AG		
Saldo Kontokorrent per 31.12.	7 526 659	17 380 152
Verrechnete Zinsen (2019: 0,25%, 2018: 0,25%)	–10 072	–15 328
Arcosana AG		
Saldo Kontokorrent per 31.12.	–11 158	–9 551
Verrechnete Zinsen (2019: 0,25%, 2018: 0,25%)	–100	–406
Sanagate AG		
Saldo Kontokorrent per 31.12.	–20	6
Verrechnete Zinsen (2019: 0,25%, 2018: 0,25%)	1	6

+ = zugunsten INTRAS Kranken-Versicherung AG
– = zulasten INTRAS Kranken-Versicherung AG

Anzahl Vollzeitstellen/Dienstleistungsvereinbarung

Die Gesellschaft beschäftigt keine Mitarbeitenden. Die CSS Kranken-Versicherung AG erbringt für die INTRAS Kranken-Versicherung AG Dienstleistungen, die in einer Dienstleistungsvereinbarung geregelt sind.

Weitere Angaben

Angaben in CHF	2019	2018
Honorar der Revisionsstelle		
Revisionsdienstleistungen	49 327	46 634
Andere Dienstleistungen	–	–
Total	49 327	46 634

Eventualverpflichtungen

MWST-Gruppe

Die Gesellschaft gehört einer MWST-Gruppe an und haftet somit solidarisch für die MWST-Schulden der CSS Gruppe gegenüber der Eidgenössischen Steuerverwaltung, Bern.

Ereignisse nach dem Bilanzstichtag

Bis zum Datum der Genehmigung der Jahresrechnung (27. März 2020) sind keine wesentlichen Ereignisse nach dem Bilanzstichtag eingetreten.

Antrag über die Ergebnisverwendung

Angaben in CHF	2019	2018
Jahresergebnis	12 806 209	3 223 427
Der Verwaltungsrat der INTRAS Kranken-Versicherung AG beantragt der Generalversammlung folgende Ergebnisverwendung:		
Entnahme aus (-) bzw. Einlage in (+) Reserven nach KVG	12 806 209	3 223 427

