

CSS Kranken-Versicherung AG

Geschäftsbericht 2019

Jahresbericht

- 2 Informationen zur Gesellschaft
- 4 Geschäftsjahr 2019

Jahresrechnung

- 6 Erfolgsrechnung
- 7 Bilanz
- 8 Geldflussrechnung
- 9 Eigenkapitalnachweis
- 10 Anhang zur Jahresrechnung
- 21 Antrag über die Ergebnisverwendung

Jahresbericht

Informationen zur Gesellschaft

Tätigkeiten nach Statuten

Die Gesellschaft bezweckt als Krankenkasse gemäss Art. 12 des Bundesgesetzes über die Krankenversicherung (KVG) den Betrieb der obligatorischen Krankenpflege- und der freiwilligen Taggeldversicherung. Sie kann alle damit zusammenhängenden Geschäfte betreiben und mit Branchenorganisationen zusammenarbeiten.

Angeborene Versicherungsprodukte

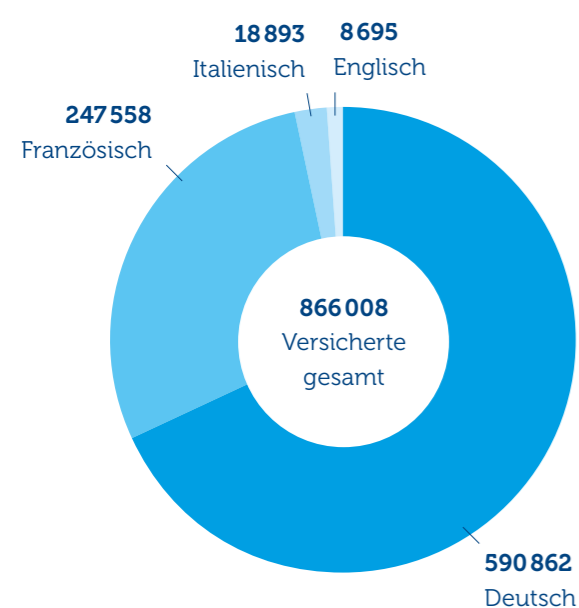
Die CSS Kranken-Versicherung AG ist in die CSS Gruppe als eigenständige Gesellschaft integriert und bietet ihren Kunden neben der obligatorischen Grundversicherung auch Zusatzversicherungen der CSS Versicherung AG und der INTRAS Versicherung AG an. Versicherungsprodukte nach KVG:

- Ordentliche Grundversicherung
- Gesundheitspraxisversicherung
- Hausarztversicherung Profit
- Callmed (telemedizinisches Modell)
- Taggeld KVG
- EU

Risikomanagement

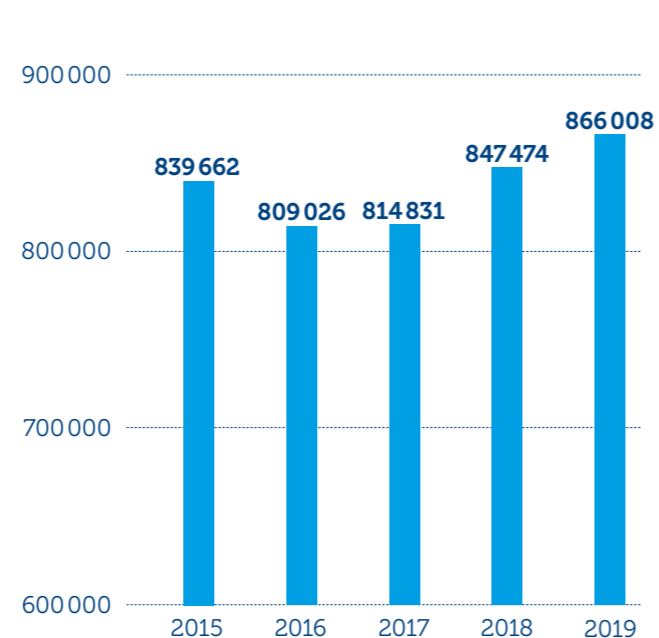
Die CSS Gruppe verfügt über einen systematischen, gruppenweiten Risikomanagementprozess. Er umfasst die jährliche Ermittlung der gesamten Risikolandschaft der CSS Gruppe, namentlich der finanziellen, versicherungstechnischen, operationellen und strategischen Risiken. In Ergänzung zum regulären Risikomanagementprozess wird bei Anzeichen einer wesentlichen Veränderung der Risikosituation eine Ad-hoc-Beurteilung vorgenommen, adäquate Massnahmen werden erarbeitet und den zuständigen Gremien (Konzernleitung, Prüfungs- und Risikoausschuss und Verwaltungsrat) unterbreitet. Im Rahmen des regulären Risikomanagementprozesses wurden 2019 durch die Konzernleitung erneut alle wesentlichen Unternehmensrisiken identifiziert, evaluiert, gesteuert und überwacht. Zuhanden der Konzernleitung, des Prüfungs- und Risikoausschusses und des Verwaltungsrats wurden periodisch umfassende Risikoberichte erstellt und durch jene verabschiedet. Die periodisch stattfindende Berichterstattung zur Risikosituation bildet für die CSS Gruppe die Grundlage zur Erfüllung der gesetzlichen Anforderungen.

Versicherte nach Sprachen

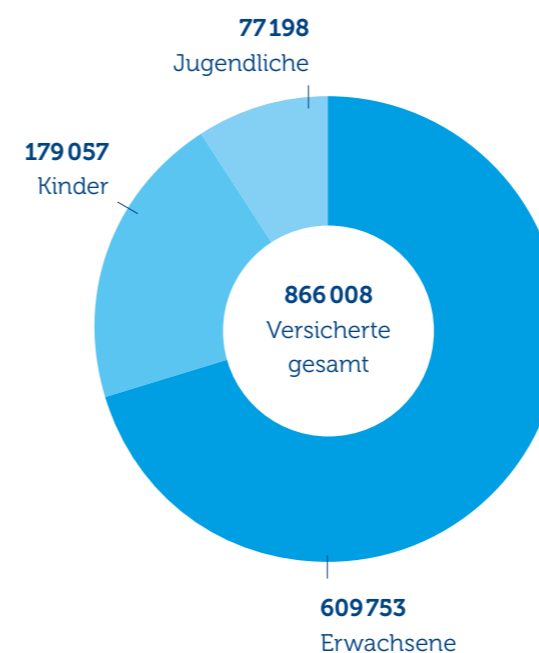


Versichertenentwicklung

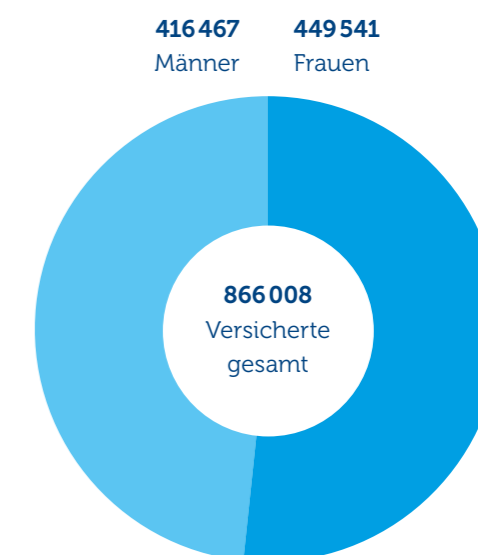
letzte 5 Jahre



Versicherte nach Alter



Versicherte nach Geschlecht



Aufteilung nach Franchisen

	2019	2018	Veränderung absolut	Veränderung in %
OKP mit ordentlicher Franchise (CHF300/0)	509 305	494 686	14 619	3,0%
OKP mit 1. Wahlfranchise (CHF500/100)	78 125	81 365	-3 240	-4,0%
OKP mit 2. Wahlfranchise (CHF-/200)	438	484	-46	-9,5%
OKP mit 3. Wahlfranchise (CHF1000/300)	21 054	21 783	-729	-3,3%
OKP mit 4. Wahlfranchise (CHF1500/400)	78 738	86 033	-7 295	-8,5%
OKP mit 5. Wahlfranchise (CHF2000/-)	21 292	23 602	-2 310	-9,8%
OKP mit 6. Wahlfranchise (CHF2500/600)	157 056	139 521	17 535	12,6%
Gesamt	866 008	847 474	18 534	2,2%

Geschäftsjahr 2019

Die CSS Kranken-Versicherung AG schliesst das Geschäftsjahr 2019 mit einem positiven Gesamtergebnis von CHF 51,7 Mio. ab. Der Versichertenbestand betrug am 31. Dezember 2019 866 008 Versicherte und hat sich gegenüber dem Vorjahr um 18 534 Versicherte oder 2,2% erhöht.

Im Jahr 2019 musste die CSS Kranken-Versicherung AG die gleichen Prämien erhöhungen vornehmen wie im Vorjahr: Der Aufschlag betrug im Durchschnitt 1,3% über alle Versicherungsmodelle und Versicherten in der obligatorischen Grundversicherung. Die Bruttoprämien stiegen im Jahr 2019 auf CHF 3199,0 Mio. Dies entspricht einer Zunahme von CHF 90,6 Mio. oder 2,9% gegenüber dem Vorjahr. Im Geschäftsjahr 2019 wurden CHF 3348,0 Mio. Nettoleistungen an die Versicherten ausbezahlt. Das entspricht einer Zunahme von CHF 143,7 Mio. oder 4,5% gegenüber dem Vorjahr.

Die Combined Ratio liegt für das Jahr 2019 mit 98,5% um 0,2 Prozentpunkte unter dem Vorjahreswert und damit erneut unter der 100-Prozent-Marke. Der Kostensatz liegt mit 3,8% um 0,6 Prozentpunkte über dem Vorjahr. Die Krankenversicherungsbranche wies – zum Vergleich – im Jahr 2018 einen wesentlich höheren Verwaltungskostensatz von 4,5% aus.

Der Rückstellungssatz (versicherungstechnische Rückstellungen in Prozent der Nettoleistungen) betrug im Geschäftsjahr 2019 21,1% (3,7 Prozentpunkte tiefer als im Vorjahr). Mit den zurückgestellten Beträgen ist die CSS Kranken-Versicherung AG voraussichtlich in der Lage, alle Verpflichtungen aus den Vorjahren zu übernehmen. Aufgrund des beschleunigten Abrechnungsprozesses erhalten die Versicherten Rückerstattungen früher, und gleichzeitig müssen dafür weniger Rückstellungen gebildet werden.

Ausblick 2020

Mit einer Prämienhöhung von durchschnittlich 0,2% über alle Versicherungsmodelle und Versicherten in der obligatorischen Grundversicherung fällt die Prämienanpassung auf 2020 tiefer aus als im Vorjahr. Am 1. Januar 2020 sind 858 614 Personen bei der CSS Kranken-Versicherung AG versichert. Mit dem für das Geschäftsjahr 2020 budgetierten Überschuss würde die Solvenz weiter gestärkt.

Kennzahlen

Bruttoprämien in Mio. CHF	3199,0
Nettoleistungen in Mio. CHF	3348,0
Combined Ratio	98,5%
Kostensatz	3,8%
Anlagerendite	7,5%
Rückstellungssatz	21,1%
Risikoausgleich (Empfänger) in CHF pro Versicherten	371.35

Verteilung der Bruttoleistungen OKP nach Typ des Leistungserbringers

in Mio. CHF

Arzt ambulant	803,2
Spital stationär	785,5
Spital ambulant	476,2
Medikamente Arzt	271,2
Medikamente Apotheke	422,3
Medikamente Spital ambulant	146,8
Pflegeheim	250,9
Spitex	126,1
Physiotherapeut	137,6
Labor	207,5
Chiropraktor	9,6
Mittel und Gegenstände	78,1
Übrige Leistungen	106,0
Total	3821,0

Entschädigungen der leitenden Organe

Alle Mitarbeitenden der CSS Gruppe (inkl. Organe) sind bei der CSS Kranken-Versicherung AG (Service-Gesellschaft der CSS Gruppe) angestellt. Die CSS Kranken-Versicherung AG erbringt Dienstleistungen für alle Konzerngesellschaften der CSS Gruppe. Die Mitglieder des Verwaltungsrats und der Konzernleitung der CSS Gruppe erhalten von der CSS Kranken-Versicherung AG eine Gesamtentschädigung für alle Tätigkeiten, die sie für die einzelnen Gesellschaften der CSS Gruppe verrichten.

Die Entschädigungen der Mitglieder des Verwaltungsrats und der Konzernleitung werden vom Verwaltungsrat festgelegt.

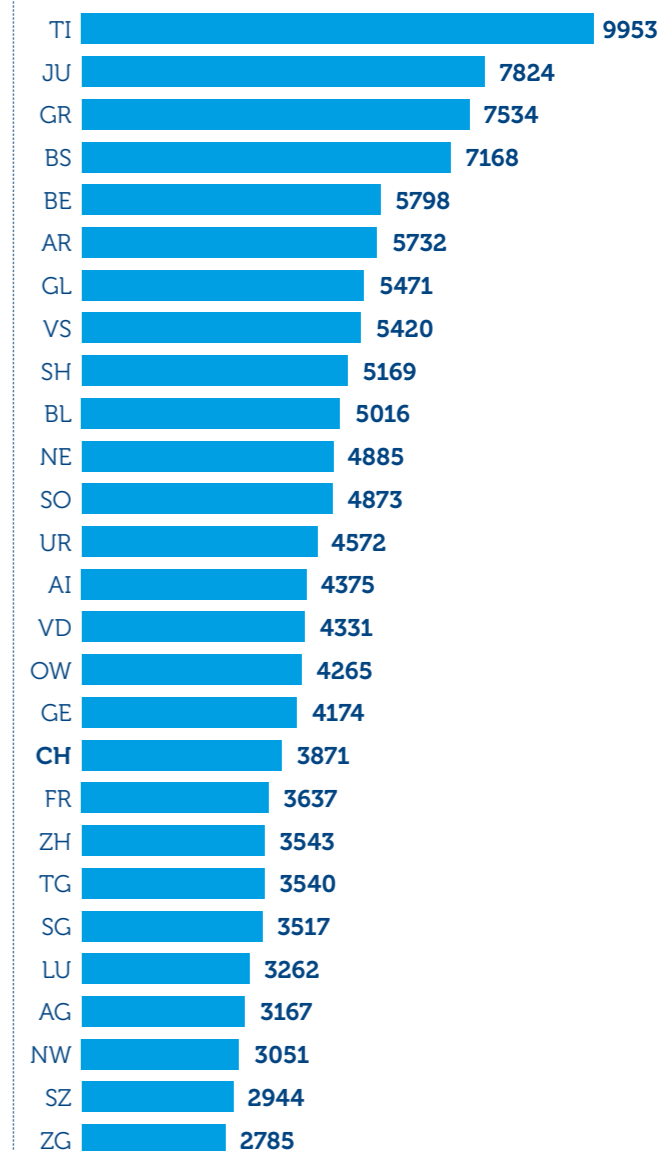
Im Jahr 2019 wurden an die Mitglieder des Verwaltungsrats Entschädigungen von insgesamt 720 238 Franken ausbezahlt (Jahresentschädigungen, Sitzungsentschädigungen und Spesen). Die Vergütung des Verwaltungsratspräsidenten setzt sich zusammen aus einer Jahresentschädigung von 137 000 Franken, Sitzungsentschädigungen von 44 450 Franken sowie Spesen von 6000 Franken.

Die gesamte Vergütung an die Konzernleitung bestand 2019 aus Barvergütungen (fixer Jahreslohn und variable Lohnbestandteile) von 2 407 959 Franken, Vorsorgebeiträgen von 408 736 Franken sowie Spesen von 59 794 Franken. Die höchste Vergütung erhielt die Vorsitzende der Konzernleitung mit einer Barvergütung von 577 664 Franken (inklusive variabler Anteile), Vorsorgebeiträgen von 96 043 Franken sowie Spesen von 23 768 Franken.

Der Anteil der CSS Kranken-Versicherung AG an der Gesamtentschädigung der Mitglieder des Verwaltungsrats, des Verwaltungsratspräsidenten, der Geschäftsleitung und der Vorsitzenden der Geschäftsleitung betrug 24,3%.

Nettoleistungen OKP pro Versicherten und pro Kanton

in CHF



Jahresrechnung

Erfolgsrechnung

Angaben in CHF	Erläuterung	2019	2018
Verdiente Prämien für eigene Rechnung	1	3 184 230 896	3 093 842 406
Schaden- und Leistungsaufwand für eigene Rechnung	2	-3 336 044 023	-3 264 730 635
Risikoausgleich zwischen Versicherern		319 901 604	311 419 591
Betriebsaufwand für eigene Rechnung	3	-119 662 518	-99 839 539
Übriger betrieblicher Ertrag	4	77 168	113 347
Übriger betrieblicher Aufwand	5	-724 403	-2 434 419
Betriebliches Ergebnis		47 778 724	38 370 751
Ertrag aus Kapitalanlagen		91 926 072	47 205 336
Aufwand aus Kapitalanlagen		-17 897 719	-41 386 595
Veränderung der Rückstellung für Risiken in den Kapitalanlagen		-70 000 000	-
Ergebnis aus Kapitalanlagen	7	4 028 353	5 818 741
Betriebsfremdes und ausserordentliches Ergebnis	6	-81 371	-
Jahresergebnis		51 725 706	44 189 492

Bilanz

Angaben in CHF	Erläuterung	31.12.2019	31.12.2018
Aktiven			
Kapitalanlagen	8	1 238 192 075	1 039 566 413
Immaterielle Anlagen	9	8 437 571	8 701 568
Sachanlagen	10	15 358 482	15 461 750
Aktive Rechnungsabgrenzungen	11	146 772 797	181 457 477
Forderungen	12	366 126 845	479 097 638
Flüssige Mittel		604 016 657	521 518 119
Total Aktiven		2 378 904 427	2 245 802 965
Passiven			
Kapital der Organisation		100 000	100 000
Gewinnreserven		484 065 877	439 876 385
Jahresergebnis		51 725 706	44 189 492
Eigenkapital		535 891 583	484 165 877
Versicherungstechnische Rückstellungen für eigene Rechnung	14	707 800 000	794 000 000
Versicherungstechnische Schwankungs- und Sicherheitsrückstellungen	15	233 500 000	158 000 000
Nicht versicherungstechnische Rückstellungen	16	36 397 969	28 293 750
Rückstellung für Risiken in den Kapitalanlagen	17	195 000 000	125 000 000
Passive Rechnungsabgrenzungen		19 777 794	24 881 764
Verbindlichkeiten	13	650 537 081	631 461 574
Fremdkapital		1 843 012 844	1 761 637 088
Total Passiven		2 378 904 427	2 245 802 965

Geldflussrechnung

Angaben in CHF	2019	2018
Jahresergebnis	51 725 706	44 189 492
Abschreibungen/Zuschreibungen auf Kapitalanlagen	-56 890 153	12 463 641
Abschreibungen/Zuschreibungen auf immateriellen Anlagen	4 098 710	3 755 160
Abschreibungen/Zuschreibungen auf Sachanlagen	6 948 112	6 441 622
Abschreibungen/Zuschreibungen auf Forderungen	10 481 385	10 259 886
Veränderung versicherungstechnische Rückstellungen für eigene Rechnung	-86 200 000	14 000 000
Veränderung versicherungstechnische Schwankungs- und Sicherheitsrückstellungen	75 500 000	45 000 000
Veränderung nicht versicherungstechnische Rückstellungen	8 104 219	-49 093 070
Veränderung Rückstellung für Risiken in den Kapitalanlagen	70 000 000	-
Veränderung Forderungen	102 489 408	-162 332 285
Veränderung aktive Rechnungsabgrenzungen	34 684 680	63 271 170
Veränderung Verbindlichkeiten	19 075 507	128 361 929
Veränderung passive Rechnungsabgrenzungen	-5 103 970	2 211 404
Geldfluss aus Geschäftstätigkeit	234 913 604	118 528 949
Investitionen/Devestitionen in Kapitalanlagen	-141 735 509	-125 156 814
Investitionen/Devestitionen in immaterielle Anlagen	-3 834 713	-4 554 412
Investitionen/Devestitionen in Sachanlagen	-6 844 844	-8 061 886
Geldfluss aus Investitionstätigkeit	-152 415 066	-137 773 112
Total Nettogeldfluss	82 498 538	-19 244 163
Bestand flüssige Mittel per 1.1.	521 518 119	540 762 282
Bestand flüssige Mittel per 31.12.	604 016 657	521 518 119
Veränderung flüssige Mittel	82 498 538	-19 244 163

Eigenkapitalnachweis

Angaben in CHF	Kapital der Organisation	Gewinnreserven			Jahresergebnis	Total
		Gesetzliche Reserven	Neubewertungsreserven	Einbehaltene Gewinne		
Eigenkapital per 31.12.2017	100 000	50 000	3 115 195	430 721 021	5 990 169	439 976 385
Einlage in Reserven nach KVG				5 990 169	-5 990 169	-
Jahresergebnis					44 189 492	44 189 492
Eigenkapital per 31.12.2018	100 000	50 000	3 115 195	436 711 190	44 189 492	484 165 877
Einlage in Reserven nach KVG				44 189 492	-44 189 492	-
Jahresergebnis					51 725 706	51 725 706
Eigenkapital per 31.12.2019	100 000	50 000	3 115 195	480 900 682	51 725 706	535 891 583

Kapital der Organisation

Das Aktienkapital ist in 100 ordentliche Namenaktien mit einem Nennwert von je CHF 1000 aufgeteilt.

Anhang zur Jahresrechnung

Bewertungsgrundlage und Bewertungsgrundsätze

Grundsätze der Rechnungslegung

Die statutarische Jahresrechnung wird seit dem 1. Januar 2012 nach den Vorgaben der Richtlinien des Eidgenössischen Departements des Innern (EDI) zur Rechnungslegung in der sozialen Krankenversicherung und zum neuen aufsichtsrechtlichen Abschluss vom 8. Juli 2011 sowie in Übereinstimmung mit dem gesamten Swiss-GAAP-FER-Regelwerk dargestellt. Sie basiert auf betriebswirtschaftlichen Werten und vermittelt ein den tatsächlichen Verhältnissen entsprechendes Bild der Vermögens-, Finanz- und Ertragslage. Die Jahresrechnung wird unter Annahme der Fortführung der Unternehmenstätigkeit erstellt.

Segmenterfolgsrechnung

Die CSS Kranken-Versicherung AG betreibt ausschliesslich das Versicherungsgeschäft nach dem Bundesgesetz über die Krankenversicherung (KVG). Somit wird auf die Erstellung einer Segmenterfolgsrechnung verzichtet.

Abschlussstichtag

Die Jahresrechnung schliesst auf den 31. Dezember ab.

Allgemeine Bewertungsgrundsätze

Die Bewertung aller Aktiven und Passiven erfolgt nach einheitlichen, nachfolgend aufgeführten Grundsätzen. Für Bilanzpositionen, die im Folgenden nicht explizit aufgeführt und beschrieben werden, erfolgt die Bewertung zu aktuellen Werten.

Kapitalanlagen

Die Bewertung der Kapitalanlagen erfolgt – wo nicht anderslautend beschrieben – zu aktuellen Werten. Alle Kapitalanlagen mit Börsenkurs werden zum jeweils letzten verfügbaren Börsenkurs per Bilanzstichtag bewertet. Alle Kapitalanlagen ohne Börsenkurs werden zum marktnahen Wert bewertet, das heisst zum aktuellen Wert nach dem zu erwartenden Geldfluss unter Berücksichtigung eines risikogerechten Kapitalisierungssatzes oder mittels Vergleich von ähnlichen Objekten oder einer anderen anerkannten Methode. Wenn kein aktueller Wert bekannt ist oder festgelegt werden kann, erfolgt die Bilanzierung ausnahmsweise zu Anschaffungskosten abzüglich allfälliger Wertberichtigungen. Die Auf- und die Abwertungen werden als nicht realisierte Gewinne oder Verluste über die Erfolgsrechnung verbucht (Bruttoausweis). Grundstücke und Bauten (inklusive selbstgenutzter Liegenschaften) werden zum Verkehrswert bewertet. Als Basis dienen Verkehrswertberechnungen von einem unabhängigen Dritten (Bewertung anhand der Discounted-Cashflow-Methode, DCF). Selbstgenutzte Immobilien und unbebaute Grundstücke werden in den Kapitalanlagen ausgewiesen. Immobilien im Bau werden ebenfalls in den Kapitalanlagen ausgewiesen und während der Bauphase zu Anschaffungskosten bewertet. Es werden keine Bauzinsen aktiviert. Festverzinsliche Wertschriften werden nach der Kostenamortisationsmethode bewertet. Auf Positionen mit andauerndem Wertverlust werden die betriebsnotwendigen Wertberichtigungen vorgenommen. Die jährlichen Zu- oder Abschreibungen werden über die Erfolgsrechnung (nicht realisierte Gewinne oder Verluste) verbucht.

Sachanlagen und immaterielle Anlagen

Die aktivierten Sachanlagen und die immateriellen Anlagen werden zu Anschaffungs- oder Herstellungskosten bewertet und gemäss der betriebswirtschaftlich geschätzten Nutzungsdauer linear zulasten der Erfolgsrechnung abgeschrieben. Die Abschreibungsdauer beträgt für Informatik-Software und -Hardware fünf und für Betriebseinrichtungen und Mobiliar acht Jahre.

Forderungen

Die Forderungen werden unter Berücksichtigung der betriebswirtschaftlich notwendigen Wertberichtigungen zu Nominalwerten eingesetzt.

Flüssige Mittel

Die flüssigen Mittel umfassen die für die operative Geschäftstätigkeit notwendigen Mittel. Die liquiden Mittel sind Bestandteil der Kapitalanlagen.

Versicherungstechnische Rückstellungen für eigene Rechnung

Die Schadenrückstellungen inklusive der Rückstellungen für Schadenbearbeitungskosten werden nach anerkannten aktuariellen Methoden ermittelt. Es handelt sich dabei um einen Schätzwert der in Zukunft anfallenden, nicht diskontierten Schadenzahlungen.

Versicherungstechnische Schwankungs- und Sicherheitsrückstellungen

Diese Rückstellungen werden für Volatilitäten der versicherungstechnischen Risiken gebildet.

Nicht versicherungstechnische Rückstellungen

Wenn ein Mittelabfluss wahrscheinlich ist, wird für rechtliche und faktische Verpflichtungen aus einem Ereignis in der Vergangenheit eine entsprechende Rückstellung gebildet.

Rückstellung für Risiken in den Kapitalanlagen

Die Rückstellung für Risiken in den Kapitalanlagen deckt die Marktrisiken ab. Der Sollbetrag richtet sich nach dem Value-at-Risk-Konzept (VaR) mit einem Konfidenzniveau von 99,9% (Vorjahr: 99%).

Verbindlichkeiten/Aktive und passive Rechnungsabgrenzungen

Diese Positionen werden zu Nominalwerten eingesetzt.

Fremdwährungen

Die Umrechnungen von Fremdwährungspositionen erfolgen zu aktuellen Kursen am Jahresende. Die Auf- und die Abwertungen werden als nicht realisierte Gewinne oder Verluste über die Erfolgsrechnung verbucht. Die Umrechnung von Transaktionen in Fremdwährung erfolgt zu Stichtagskursen.

Erläuterungen zur Erfolgsrechnung

Angaben in CHF	2019	2018
1. Verdiente Prämien für eigene Rechnung		
Bruttoprämien	3 199 003 782	3 108 430 379
Erlösminderungen auf Prämien	-10 730 048	-10 662 826
Beiträge an Stiftung nach Art. 19 KVG	-4 042 838	-3 925 147
Prämienverbilligung und andere Beiträge der öffentlichen Hand	5 310 109 600	4 994 216 780
Angerechnete und ausbezahlte Beiträge an die Versicherten	-5 310 109 600	-4 994 216 780
Total	3 184 230 896	3 093 842 406
2. Schaden- und Leistungsaufwand für eigene Rechnung		
Bezahlte Leistungen	-3 830 428 300	-3 681 067 306
Kostenbeteiligungen	483 684 277	475 336 671
Veränderung versicherungstechnische Rückstellungen für eigene Rechnung	86 200 000	-14 000 000
Veränderung versicherungstechnische Schwankungs- und Sicherheitsrückstellungen	-75 500 000	-45 000 000
Total	-3 336 044 023	-3 264 730 635
3. Betriebsaufwand für eigene Rechnung		
Personalaufwand	-310 034 781	-311 189 102
Verwaltungsräumlichkeiten und Betriebseinrichtungen	-31 289 019	-33 754 274
IT-Kosten	-35 991 581	-29 781 347
Marketing, Werbung und Provisionen	-716 594	-650 052
Übriger Verwaltungsaufwand	-41 490 440	-28 047 591
Abschreibungen	-11 046 822	-10 196 783
Verwaltungsentschädigungen	310 906 719	313 779 610
Total	-119 662 518	-99 839 539
4. Übriger betrieblicher Ertrag		
Zinsertrag flüssige Mittel	3 870	1 190
Zinsertrag Forderungen	30 854	21 698
Sonstiger betrieblicher Ertrag	42 444	90 459
Total	77 168	113 347
5. Übriger betrieblicher Aufwand		
Zinsaufwand flüssige Mittel	-626 086	-634 868
Zinsaufwand Verbindlichkeiten	-78 418	-190 877
Sonstiger betrieblicher Aufwand	-19 899	-1 608 674
Total	-724 403	-2 434 419
6. Betriebsfremdes und ausserordentliches Ergebnis		
Sonstiger ausserordentlicher Aufwand	-81 371	-
Total	-81 371	-

Angaben in CHF	Laufender Ertrag	Realisierte Gewinne	Nicht realisierte Gewinne	2019 Total	2018 Total
7. Ergebnis aus Kapitalanlagen					
Ertrag aus Kapitalanlagen					
Liquide Mittel	-	274 987	-	274 987	237 442
Grundstücke und Bauten	6 360 870	-	5 558 325	11 919 195	10 518 256
Festverzinsliche Wertschriften	8 435 422	1 674 668	735 060	10 845 150	11 549 315
Aktien	592 815	562 318	14 094 420	15 249 553	10 014 211
Kollektive Anlagen	4 925 718	4 288 792	38 225 658	47 440 168	4 467 734
Beteiligungen	432 727	-	-	432 727	463 636
Derivative Finanzinstrumente	-	4 609 250	1 155 042	5 764 292	9 954 742
Total	20 747 552	11 410 015	59 768 505	91 926 072	47 205 336
	Aufwand für Verwaltung	Realisierte Verluste	Nicht realisierte Verluste	2019 Total	2018 Total
Aufwand aus Kapitalanlagen					
Liquide Mittel	-	-718 165	-	-718 165	-260 593
Grundstücke und Bauten	-1 114 686	-	-32 000	-1 146 686	-750 120
Festverzinsliche Wertschriften	-	-967 221	-4 755 688	-5 722 909	-5 074 365
Aktien	-	-81 714	-284 012	-365 726	-2 553 812
Kollektive Anlagen	-	-2	-1 687 358	-1 687 360	-19 155 965
Beteiligungen	-	-	-41 141	-41 141	-24 398
Derivative Finanzinstrumente	-	-5 665 732	-55 334	-5 721 066	-11 795 008
Aufwand für Kapitalverwaltung und Zinsen	-2 494 666	-	-	-2 494 666	-1 772 334
Total	-3 609 352	-7 432 834	-6 855 533	-17 897 719	-41 386 595
Veränderung der Rückstellung für Risiken in den Kapitalanlagen				-70 000 000	-
Ergebnis aus Kapitalanlagen				4 028 353	5 818 741

Erläuterungen zur Bilanz

Angaben in CHF	31.12.2019	31.12.2018
8. Kapitalanlagen		
Liquide Mittel	149 858 428	80 309 371
Grundstücke und Bauten	152 696 300	147 149 400
Festverzinsliche Wertschriften	572 963 079	530 238 584
Aktien	56 697 299	51 539 726
Kollektive Anlagen	303 514 749	228 776 444
Beteiligungen	1 362 512	1 403 653
Derivative Finanzinstrumente	1 099 708	149 235
Total	1 238 192 075	1 039 566 413

Festverzinsliche Wertschriften		
Marktwert	594 879 938	543 997 476
Buchwert	572 963 079	530 238 584
Differenz Buchwert/Marktwert	21 916 859	13 758 892

Beteiligungen

Beinhaltet die Minderheitsbeteiligung SSS Schaden Service Schweiz AG, Zürich

	Zweck	Aktiver Marktwert		Passiver Marktwert		Total	
		31.12.2019	31.12.2018	31.12.2019	31.12.2018	31.12.2019	31.12.2018
Derivative Finanzinstrumente							
Devisen							
Termingeschäft	Absicherung	1 155 042	903 265	-55 334	-754 030	1 099 708	149 235

Angaben in CHF	Informatik-Software	Total
9. Immaterielle Anlagen		
Nettobuchwert per 31.12.2017	7 902 316	7 902 316
Anschaffungswerte per 31.12.2017	17 666 712	17 666 712
Zugänge	4 554 412	4 554 412
Abgänge	-3 594 153	-3 594 153
Anschaffungswerte per 31.12.2018	18 626 971	18 626 971
Kumulierte Wertberichtigungen per 31.12.2017	-9 764 396	-9 764 396
Planmässige Abschreibungen	-3 755 160	-3 755 160
Abgänge	3 594 153	3 594 153
Kumulierte Wertberichtigungen per 31.12.2018	-9 925 403	-9 925 403
Nettobuchwert per 31.12.2018	8 701 568	8 701 568
Anschaffungswerte per 31.12.2018	18 626 971	18 626 971
Zugänge	3 834 713	3 834 713
Abgänge	-1 968 135	-1 968 135
Anschaffungswerte per 31.12.2019	20 493 549	20 493 549
Kumulierte Wertberichtigungen per 31.12.2018	-9 925 403	-9 925 403
Planmässige Abschreibungen	-4 098 710	-4 098 710
Abgänge	1 968 135	1 968 135
Kumulierte Wertberichtigungen per 31.12.2019	-12 055 978	-12 055 978
Nettobuchwert per 31.12.2019	8 437 571	8 437 571

Angaben in CHF	Betriebseinrichtungen und Mobiliar	Informatik-Hardware	Total
10. Sachanlagen			
Nettobuchwert per 31.12.2017	2 920 225	10 921 261	13 841 486
Anschaffungswerte per 31.12.2017	10 363 689	27 006 682	37 370 371
Zugänge	2 277 336	5 784 550	8 061 886
Abgänge	-1 265 818	-5 891 363	-7 157 181
Anschaffungswerte per 31.12.2018	11 375 207	26 899 869	38 275 076
Kumulierte Wertberichtigungen per 31.12.2017	-7 443 464	-16 085 421	-23 528 885
Planmässige Abschreibungen	-1 084 498	-5 357 124	-6 441 622
Abgänge	1 265 818	5 891 363	7 157 181
Kumulierte Wertberichtigungen per 31.12.2018	-7 262 144	-15 551 182	-22 813 326
Nettobuchwert per 31.12.2018	4 113 063	11 348 687	15 461 750
Anschaffungswerte per 31.12.2018	11 375 207	26 899 869	38 275 076
Zugänge	1 385 352	5 459 492	6 844 844
Abgänge	-2 699 200	-3 907 135	-6 606 335
Anschaffungswerte per 31.12.2019	10 061 359	28 452 226	38 513 585
Kumulierte Wertberichtigungen per 31.12.2018	-7 262 144	-15 551 182	-22 813 326
Planmässige Abschreibungen	-1 257 667	-5 690 445	-6 948 112
Abgänge	2 699 200	3 907 135	6 606 335
Kumulierte Wertberichtigungen per 31.12.2019	-5 820 611	-17 334 492	-23 155 103
Nettobuchwert per 31.12.2019	4 240 748	11 117 734	15 358 482

Angaben in CHF	31.12.2019	31.12.2018
11. Aktive Rechnungsabgrenzungen		
Marchzinsen	3 544 319	3 403 357
Risikoausgleich	133 986 523	172 000 000
Übrige transitorische Aktiven	9 241 955	6 054 120
Total	146 772 797	181 457 477

Angaben in CHF	31.12.2019	31.12.2018
12. Forderungen		
Versicherungsnehmer	258 799 685	272 931 139
Agenten und Vermittler	21 477 500	127 850
Nahe stehende Organisationen und Personen	63 221 974	184 831 318
Staatliche Stellen	22 542 349	21 073 159
Übrige	85 337	134 172
Total	366 126 845	479 097 638

Angaben in CHF	31.12.2019	31.12.2018
13. Verbindlichkeiten		
Versicherungsnehmer	525 473 362	521 533 604
Leistungserbringer	65 643 518	56 794 315
Agenten und Vermittler	2 061 163	2 985 691
Nahe stehende Organisationen und Personen	7 035 284	681 572
Staatliche Stellen	15 496 962	13 952 834
Übrige	34 826 792	35 513 558
Total	650 537 081	631 461 574

Verpflichtungen aus Vorsorgeeinrichtungen

Angaben in CHF	Taggeld KVG	OKP (inkl. EU/EFTA)	Aktive Rückver- sicherung KVG	Total
14. Versicherungstechnische Rückstellungen für eigene Rechnung				
Bestand per 31.12.2017	2 700 000	777 100 000	200 000	780 000 000
Bildung	4 600 000	9 650 000	–	14 250 000
Auflösung	–	–50 000	–200 000	–250 000
Bestand per 31.12.2018	7 300 000	786 700 000	–	794 000 000
Auflösung	–400 000	–85 800 000	–	–86 200 000
Bestand per 31.12.2019	6 900 000	700 900 000	–	707 800 000

	Total
15. Versicherungstechnische Schwankungs- und Sicherheitsrückstellungen	
Bestand per 31.12.2017	113 000 000
Bildung	45 000 000
Bestand per 31.12.2018	158 000 000
Bildung	75 500 000
Bestand per 31.12.2019	233 500 000

	Personal und Restrukturierung	Rückzahlung Zuschüsse	Übrige	Total
16. Nicht versicherungstechnische Rückstellungen				
Bestand per 31.12.2017	17 581 200	58 678 420	1 127 200	77 386 820
Bildung	6 816 550	–	3 048 800	9 865 350
Auflösung	–	–58 678 420	–280 000	–58 958 420
Bestand per 31.12.2018	24 397 750	–	3 896 000	28 293 750
Bildung	6 854 219	–	1 850 000	8 704 219
Auflösung	–	–	–600 000	–600 000
Bestand per 31.12.2019	31 251 969	–	5 146 000	36 397 969

	Total
17. Rückstellung für Risiken in den Kapitalanlagen	
Bestand per 31.12.2017	125 000 000
Bestand per 31.12.2018	125 000 000
Bildung	70 000 000
Bestand per 31.12.2019	195 000 000

Angaben in CHF	Überdeckung (+) bzw. Unterdeckung (–) gemäss Vorsorgeeinrichtung		Vorsorgeaufwand im Personalaufwand	
	31.12.2019	31.12.2018	31.12.2019	31.12.2018
Wirtschaftlicher Nutzen/wirtschaftliche Verpflichtung und Vorsorgeaufwand				
Personalvorsorgestiftung der CSS Versicherung	61 491 991	90 327 447	–23 089 566	–31 687 461
CSS Kadervorsorgestiftung	5 054 538	5 546 683	–2 379 125	–2 093 812
Total	66 546 529	95 874 130	–25 468 691	–33 781 273

Transaktionen mit nahe stehenden Organisationen und Personen

Angaben in CHF	2019	2018
CSS Versicherung AG		
Saldo Kontokorrent per 31.12.	58 001 359	165 183 653
Verrechnete Zinsen (2019: 0,25%, 2018: 0,25%)	-75 272	-166 214
Verrechnetes Dienstleistungshonorar	199 707 514	200 382 445
INTRAS Versicherung AG		
Saldo Kontokorrent per 31.12.	4 653 378	3 575 339
Verrechnete Zinsen (2019: 0,25%, 2018: 0,25%)	5 771	2 335
Verrechnetes Dienstleistungshonorar	16 016 364	16 781 075
INTRAS Kranken-Versicherung AG		
Saldo Kontokorrent per 31.12.	-2 973 745	8 330 736
Verrechnete Zinsen (2019: 0,25%, 2018: 0,25%)	11 177	8 453
Verrechnetes Dienstleistungshonorar	36 478 933	38 156 044
Arcosana AG		
Saldo Kontokorrent per 31.12.	567 237	6 208 185
Verrechnete Zinsen (2019: 0,25%, 2018: 0,25%)	9 644	7 536
Verrechnetes Dienstleistungshonorar	42 580 870	42 184 043
Sanagate AG		
Saldo Kontokorrent per 31.12.	-3 860 786	1 533 405
Verrechnete Zinsen (2019: 0,25%, 2018: 0,25%)	4 262	3 374
Verrechnetes Dienstleistungshonorar	14 149 981	14 358 624
CSS Holding AG		
Saldo Kontokorrent per 31.12.	-	-
Verrechnete Zinsen (2019: 0,25%, 2018: 0,25%)	-	-12 632
Personalvorsorgestiftung der CSS Versicherung		
Saldo Kontokorrent per 31.12.	-200 753	-681 572
Verrechnete Zinsen (2019: 0,25%, 2018: 0,25%)	-3 064	-7 975
Verrechnetes Dienstleistungshonorar	270 000	245 000

+ = zugunsten CSS Kranken-Versicherung AG
- = zulasten CSS Kranken-Versicherung AG

Anzahl Vollzeitstellen/Dienstleistungsvereinbarung

Die Gesellschaft beschäftigt als Service-Gesellschaft der CSS Gruppe mit 2768 Mitarbeitenden (2470 Vollzeitstellen) per 31.12.2019 sämtliche Mitarbeitenden der CSS Gruppe. Die CSS Kranken-Versicherung AG erbringt damit für die Konzerngesellschaften Dienstleistungen, die in Dienstleistungsvereinbarungen geregelt sind. Zusätzliche Angaben zu den Entschädigungen sind im Geschäftsbericht der CSS Gruppe festgehalten.

Weitere Angaben

Angaben in CHF	2019	2018
Honorar der Revisionsstelle		
Revisionsdienstleistungen	184 490	188 906
Andere Dienstleistungen	4 308	-
Total	188 798	188 906
Zur Sicherung eigener Verpflichtungen verpfändete oder abgetretene Aktiven sowie Aktiven unter Eigentumsvorbehalt		
Im Zusammenhang mit Bankgarantien	3 000 000	3 000 000
Im Zusammenhang mit Mieterkautionen	71 883	75 553
Total	3 071 883	3 075 553
Weitere nicht zu bilanzierende Verpflichtungen		
Verbindlichkeiten aus langfristigen Mietverträgen mit einer Restlaufzeit von mehr als 12 Monaten	10 368 260	-

Eventualverpflichtungen

MWST-Gruppe
Die Gesellschaft gehört einer MWST-Gruppe an und haftet somit solidarisch für die MWST-Schulden der CSS Gruppe gegenüber der Eidgenössischen Steuerverwaltung, Bern.

Ereignisse nach dem Bilanzstichtag

Bis zum Datum der Genehmigung der Jahresrechnung (27. März 2020) sind keine wesentlichen Ereignisse nach dem Bilanzstichtag eingetreten.

Antrag über die Ergebnisverwendung

Angaben in CHF	2019	2018
Jahresergebnis	51 725 706	44 189 492
Der Verwaltungsrat der CSS Kranken-Versicherung AG beantragt der Generalversammlung folgende Ergebnisverwendung:		
Entnahme aus (-) bzw. Einlage in (+) Reserven nach KVG	51 725 706	44 189 492

